



新型コロナウイルス ワクチンを接種された方へ

— 新型コロナウイルスに対する抗体量を調べる
検査です —

検査費用：5,500円(税込)

【ご希望の方は近くのスタッフにお申し出ください】

※ワクチン接種完了から2週間は間隔を
空けての検査をおすすめいたします

検査について

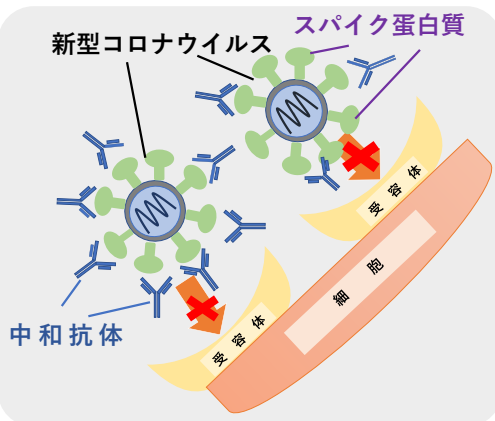
※健診時の採血で検査いたします

※検査結果は2～3週間後の郵送です

注意事項

※PCR検査や抗原検査とは異なり、現在
感染しているかを調べる検査ではありません

※どれだけの抗体量があれば発症や重症化予防に十分であるか、また、抗体が
持続する期間については今のところ明らかになっておりません(抗体のある方
でも感染する可能性があります)



◆新型コロナウイルスとワクチンについて：

新型コロナウイルス(SARS-CoV-2)は、ウイルス表面のスパイク蛋白質が私たちの細胞表面の受容体に結合して細胞内に感染します。ワクチンを接種すると、筋肉細胞内でスパイク蛋白質が作られ、Bリンパ球がこのスパイク蛋白質に対するS抗体を産生します。その後、新型コロナウイルスが体内に入ってくると、S抗体はウイルスのスパイク蛋白質が受容体に結合して感染するのを阻害(中和)します。



Abbott



新型コロナウイルス ワクチン接種後に抗体検査を受けませんか？

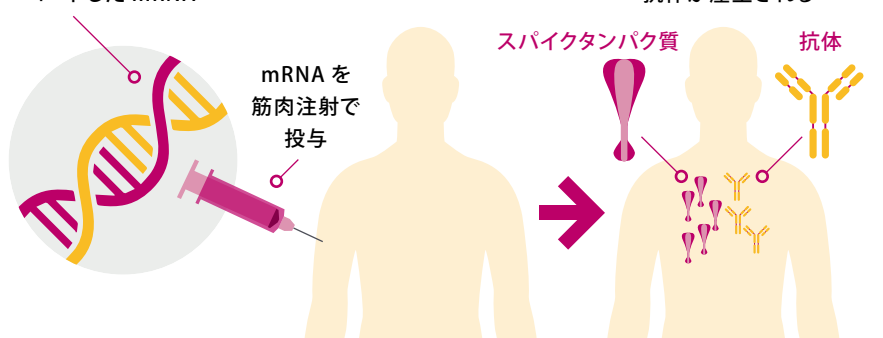
ワクチン、予防接種とは何ですか？

一般に、感染症にかかると、原因となる病原体（ウイルスや細菌など）に対する「免疫」（抵抗力）ができます。病原体をもとに作られたワクチンを予防接種することで免疫ができると、その感染症にかかりにくくなったり、かかっても症状が軽くなったりするようになります。※1

新型コロナウイルスのワクチンのしくみ

mRNA（メッセンジャー RNA）ワクチンでは、ウイルスを構成するタンパク質の遺伝情報を投与します。その遺伝情報をもとに、体内でウイルスのタンパク質を作り、そのタンパク質に対する抗体が作られることで免疫を獲得します。※1

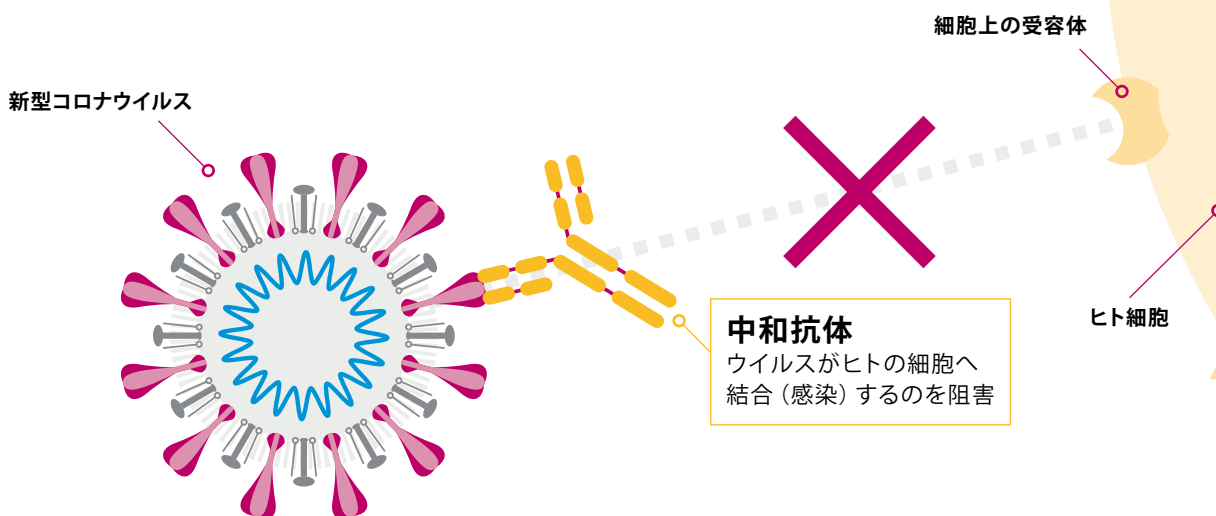
新型コロナウイルスの
スパイクタンパク質を
コードした mRNA



	mRNA ワクチン	不活化ワクチン
仕組み	ウイルスの mRNA を体内に投与。ウイルスのタンパク質を作らせる	感染性をなくしたウイルスを投与する
強み	開発スピードが速い。ウイルスを使わないので生産速度も速い	投与実績があるので安全性が確立している
弱み	投与実績がなく、安全性は未知数。低温での輸送、保管設備が必要	ウイルス培養では、厳重な設備が必要。量産に時間がかかる

ワクチンを接種して得られる中和抗体って何？

新型コロナウイルスと、ヒトの細胞が結合する箇所を阻害する抗体です。
新型コロナウイルスへの感染や重症化を防ぐ効果が期待されています。 ※ 3

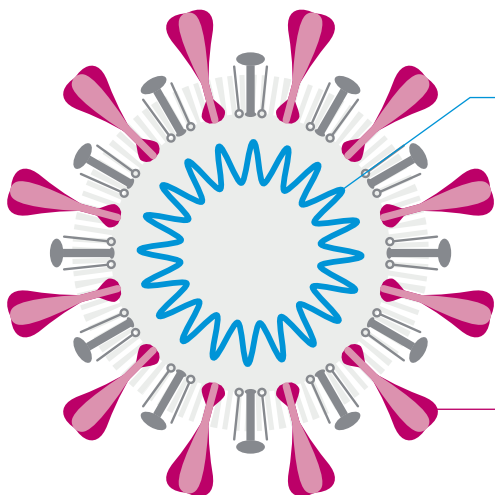


世界中で開発が進む新型コロナウイルスのワクチンは、
新型コロナウイルス表面のスパイクタンパク質に対する抗体を誘導します。
中和抗体の活性はスパイクタンパク質に対する IgG 抗体の値と関連すると考えられています。 ※ 3, ※ 4

抗体検査で調べられること

抗体はウイルス構造のいくつかの部位に対して産生されます。
抗体検査では特定のタンパク質に対する抗体をどれくらい持っているのか調べることができます。

新型コロナウイルスの構造



ヌクレオカプシドタンパク質 (N)

ヌクレオカプシドタンパク質に対する抗体 (IgG 抗体 (N)) の保有は、新型コロナウイルスに感染したことがある可能性を示唆します。



IgG 抗体 (N)
過去の自然感染を示唆

スパイクタンパク質 (S)

スパイクタンパク質に対する抗体 (IgG 抗体 (S)) は新型コロナウイルスに感染あるいはワクチン接種により中和抗体が産生された可能性を示唆します。



IgG 抗体 (S)
中和抗体が産生された可能性を示唆

※ 5

出典：※ 1：厚生労働省 新型コロナワクチンについての Q&A / ※ 2：Nature 2020; 19:810-812 / ※ 3：Lancet 2020; 396:467-478 / ※ 4：N Engl J Med 2020;383:2439-2450 / ※ 5：Nature 2004; 10:588-597

アボットジャパン合同会社 診断薬・機器事業部

〒108-6305 東京都港区三田3-5-27 住友不動産三田ツインビル西館
TEL. 03-4555-1000 URL: <http://www.abbott.co.jp>

©2021 Abbott. All rights reserved. All trademarks referenced are trademarks of either the Abbott group of companies or their respective owners. Any photos displayed are for illustrative purposes only. Any person depicted in such photos may be a model. 202103009

